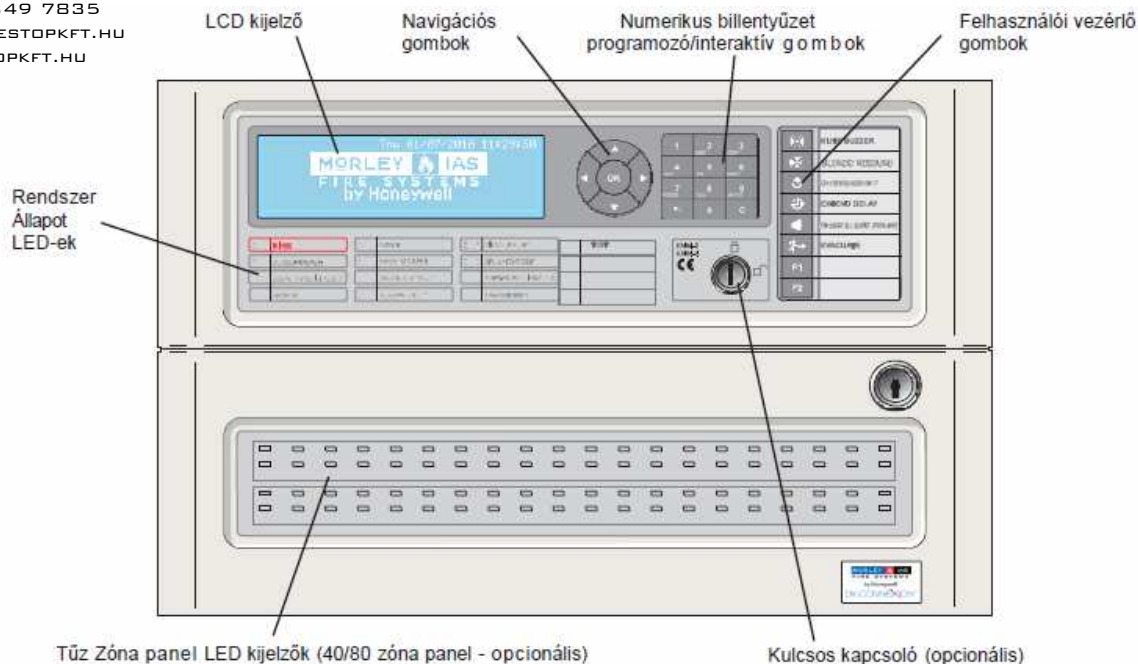
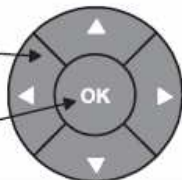



DXc series Tűzjelző központ



Magyarázat	Funkció
<p>NAVIGÁCIÓS GOMBOK:</p>  <p>'OK' GOMB</p>	<p>A ▲ ▼ ◀ ▶ gombok segítségével navigálhat, valamint választhatja ki az 1. szintű megjelenítési funkciókat, mint tűz, hiba, letiltás és teszt feltételek.</p> <p>Az OK gomb a változtatások mentésére és a menüpont kiválasztására alkalmazható.</p>
<p>0 - 9, A - Z GOMBOK</p>  <p>KILÉPÉS GOMB</p> <p>TÖRLÉS GOMB</p>	<p>A numerikus billentyűzet számok valamint programozáskor betűk/szavak bevitelére szolgáló klaviatúra. Használata a mobiltelefon billentyűéhez hasonló.</p> <p>A ← gombbal visszalép az előző menüpontba a változtatások mentése nélkül.</p> <p>A back-space funkció szövegszerkesztő módban. Bizonyos menüpontokban ez a funkciók lehetővé teszi a felhasználó által definiált adatok törlését.</p>

Magyarázat	Jel	Funkció
SÍPOLÁS NÉMÍTÁS		Ha megnyomja, kikapcsol a belső sípoló hangjelző.
ELNÉMÍTÁS / HANGOS RIASZTÁS		Ha megnyomja, kikapcsol minden működő hangjelzőt. Ha újra megnyomja, bekapcsol minden hangjelzőt.
RENDSZER RESET		Ha megnyomja, töröl minden riasztási/hiba állapotot és újraindítja a központot.
KÉSLELTETÉS		Ha a panelen be van állítva 2-fokozatú késleltetés, nyomja meg a 2-fokozatú késleltetés aktiválásához.
RIASZTÁSI ZÓNÁK		Megjeleníti a tűz riasztási információkat. Ha több mint egy zóna riaszt, sorrendbe jeleníti meg azokat.
KIÜRÍTÉS		Ha megnyomja, bekapcsolja az összes hangjelző kimenetet, azaz manuálisan evakuálja az épületet.
FUNKCIÓ GOMB 1	F1	Funkció gomb. A felhasználó által programozható; lehet konfigurálni például Bombariadót, Osztályváltást, Észlelési mód indítás/leállítás.
FUNKCIÓ GOMB 2	F2	Funkció gomb. A felhasználó által programozható; lehet konfigurálni például Bombariadót, Osztályváltást, Észlelési mód indítás/leállítás.

Felhasználói vezérlő gombok – Funkciók leírása

A felhasználói vezérlő gombok le vannak tiltva 1. felhasználói szinten, kivéve a SÍPOLÁS NÉMÍTÁS billentyűfunkciót (a mutassa a RIASZTÁSI ZÓNA billentyű funkciókat, lehet még működőképes.) Bármely másik felhasználói vezérlő gomb, vagy a numerikus billentyűzet megnyomásakor az LCD kijelző a 2. felhasználói szintű jelszót kéri. A parancssorba írja be a 2. felhasználói szintű hozzáférési jelszót, vagy használja a kulcsos kapcsolót, ha fel van szerelve, és ha 2. felhasználói szintű hozzáférést társítottak hozzá.

Kijelző	Szín	Funkció	Törlés módja
TŰZ (FIRE)	Piros	A központ tűzriasztást érzékelt.	Állítsa helyre a riasztást okozó körülményeket, azután hajtsa végre a központ újraindítását.
SÍPOLÁS NÉMÍTÁS	Sárga	Nyugtáztak egy hibát vagy riasztást és elnémították a belső sípjelzést.	Állítsa helyre a riasztást okozó körülményeket, azután hajtsa végre a központ újraindítását (reset)
HANGJELZŐK NÉMÍTÁSA	Sárga	Hangjelző kimenetek elnémítva.	Állítsa helyre a riasztást okozó körülményeket, azután hajtsa végre a központ újraindítását (reset) MEGJEGYZÉS: Nyomja meg a ELNÉMÍTÁS / HANGOS RIASZTÁS-t hogy újra aktiválja a szirénákat.
TÁPFESZÜLTSG	Zöld	Állandóan ég: A tápfeszültség meglétét jelzi (hálózati, vagy akku tápellátás).	Nem alkalmazható.
HIBA	Sárga	A központ hibát érzékelt.	Állítsa helyre a hibajelzést okozó körülményeket, azután hajtsa végre a központ újraindítását (reset).
RENDSZER HIBA	Sárga	A CPU újraindult, vagy rendszer hiba történt.	Javítsa ki a hibát, ha van, azután hajtsa végre a központ újraindítását (reset).
HANGJELZŐ HIBA	Sárga	Az egyik hangjelző kimeneti áramkör vezeték hibáját jelzi.	Állítsa helyre a hibát okozó körülményeket, azután hajtsa végre a központ újraindítását.
TÁPFESZÜLTSG HIBA	Sárga	Gond van a tápellátással, az akkumulátorral vagy a tápfeszültség bemenettel.	Állítsa helyre a hibát okozó körülményeket, azután hajtsa végre a központ újraindítását (reset).
LETILTÁS	Sárga	A rendszer egy részét (bemenetét vagy kimenetét) kézi üzemmódban letiltotta a felhasználó.	Engedélyezze újra a készüléket vagy készülékeket. Nézze meg a letiltás funkciót.
KÉSLELTETETT ÜZEMMÓD	Sárga	Ez azt jelzi, hogy a rendszer késleltetett hangjelző kimenetekkel működik, és a késleltetés életben van (működik).	Ez egy automatikus jelzés lehet a felhasználó törölheti. Lásd: Érzékelési Mód.
HANGJELZŐK LETILTVA	Sárga	A hangjelzők le vannak tiltva.	Lásd Letiltás funkciók.
TESZT	Sárga	A rendszer teszt üzemmódban van. Az LCD-n a tesztelt zónák láthatók.	Amikor befejezte, törölje, vagy állítsa le a tesztelést.
ZÓNA TŰZ (ha a LED-ek fel vannak szerelve)	Piros	ÁLLANDÓAN ÉG: A zóna tűzriasztás állapotban van.	Állítsa helyre a hibát okozó körülményeket, azután hajtsa végre a központ újraindítását (reset).

